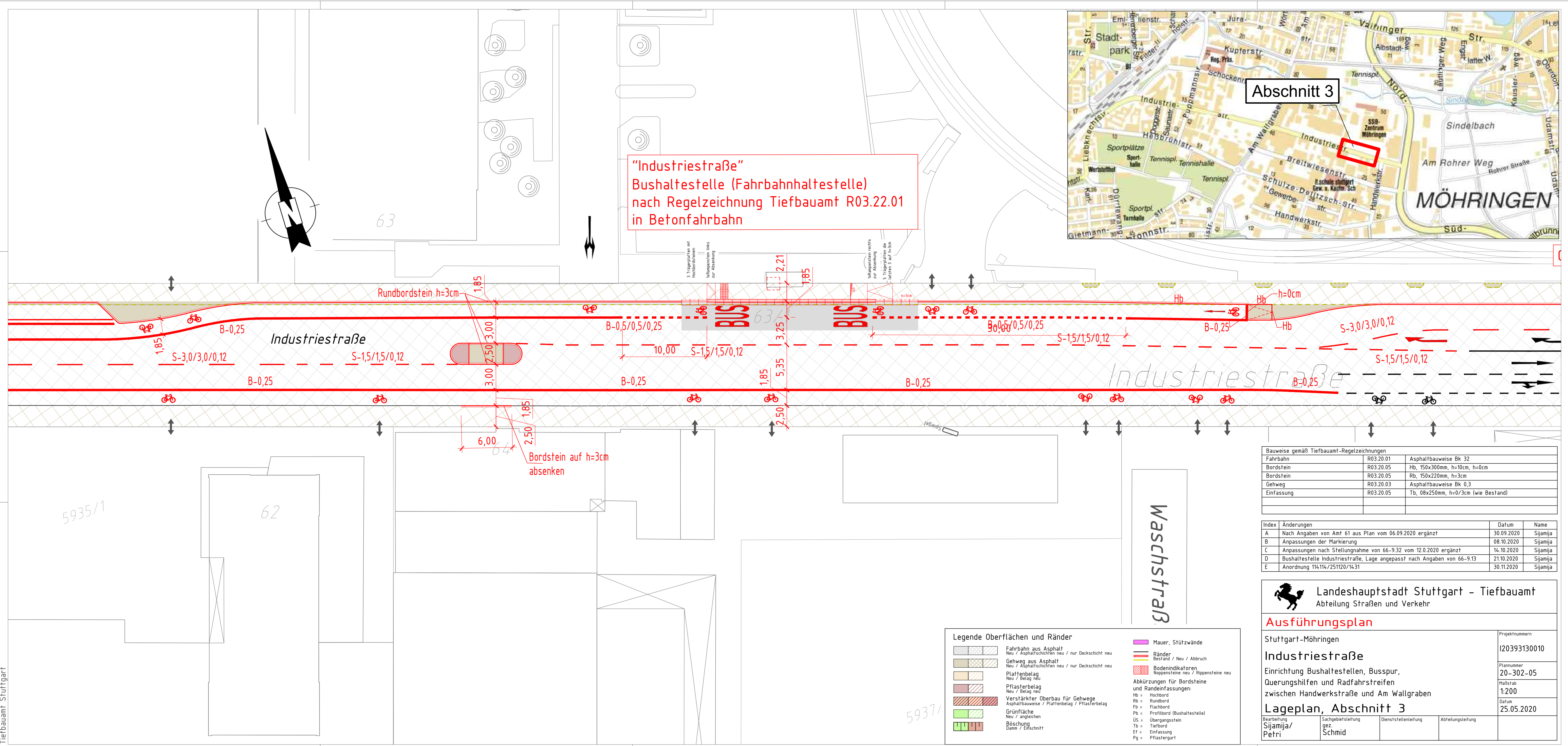




**"Industriestraße"**  
 Bushaltestelle (Fahrbahnhaltestelle)  
 nach Regelzeichnung Tiefbauamt R03.22.01  
 in Betonfahrbahn












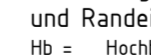
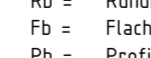
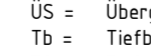
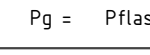



Bauweise gemäß Tiefbauamt-Regelzeichnungen		
Fahrbahn	R03.20.01	Asphaltbauweise Bk 32
Bordstein	R03.20.05	Hb, 150x300mm, h=10cm, h=0cm
Bordstein	R03.20.05	Rb, 150x220mm, h=3cm
Gehweg	R03.20.03	Asphaltbauweise Bk 0,3
Einfassung	R03.20.05	Tb, 08x250mm, h=0/3cm (wie Bestand)

Index	Änderungen	Datum	Name
A	Nach Angaben von Amt 61 aus Plan vom 06.09.2020 ergänzt	30.09.2020	Sijamija
B	Anpassungen der Markierung	08.10.2020	Sijamija
C	Anpassungen nach Stellungnahme von 66-9.32 vom 12.0.2020 ergänzt	14.10.2020	Sijamija
D	Bushaltestelle Industriestraße, Lage angepasst nach Angaben von 66-9.13	21.10.2020	Sijamija
E	Anordnung 114.114/251120/14.31	30.11.2020	Sijamija

 Landeshauptstadt Stuttgart - Tiefbauamt  
 Abteilung Straßen und Verkehr

**Ausführungsplan**

Stuttgart-Möhringen	Projektnummern		
<b>Industriestraße</b>	I20393130010		
Einrichtung Bushaltestellen, Busspur, Querungshilfen und Radfahrstreifen zwischen Handwerkstraße und Am Wallgraben	Plannummer		
	20-302-05		
	Maßstab		
	1:200		
	Datum		
	25.05.2020		
Bearbeitung Sijamija/ Petri	Sachgebietsleitung gez. Schmid	Dienststellenleitung	Abteilungsleitung

Legende Oberflächen und Ränder	
	Fahrbahn aus Asphalt Neu / Asphalttschichten neu / nur Deckschicht neu
	Gehweg aus Asphalt Neu / Asphalttschichten neu / nur Deckschicht neu
	Plattenbelag Neu / Belag neu
	Verstärkter Gehweg Asphaltbauweise / Plattenbelag / Pflasterbelag
	Grünfläche Neu / angleichen
	Böschung Dämm / Einschnitt
	Mauer, Stützwände
	Ränder Bestand / Neu / Abbruch
	Bodenindikatoren Noppensteine neu / Rippensteine neu
	Abkürzungen für Bordsteine und Randeneinfassungen:
	Hb = Hochbord
	Rb = Rundbord
	Fb = Flachbord
	Pfb = Profilbord (Bushaltestelle)
	ÜS = Übergangstein
	Tb = Tiefbord
	Ef = Einfassung
	Pg = Pflastergurt