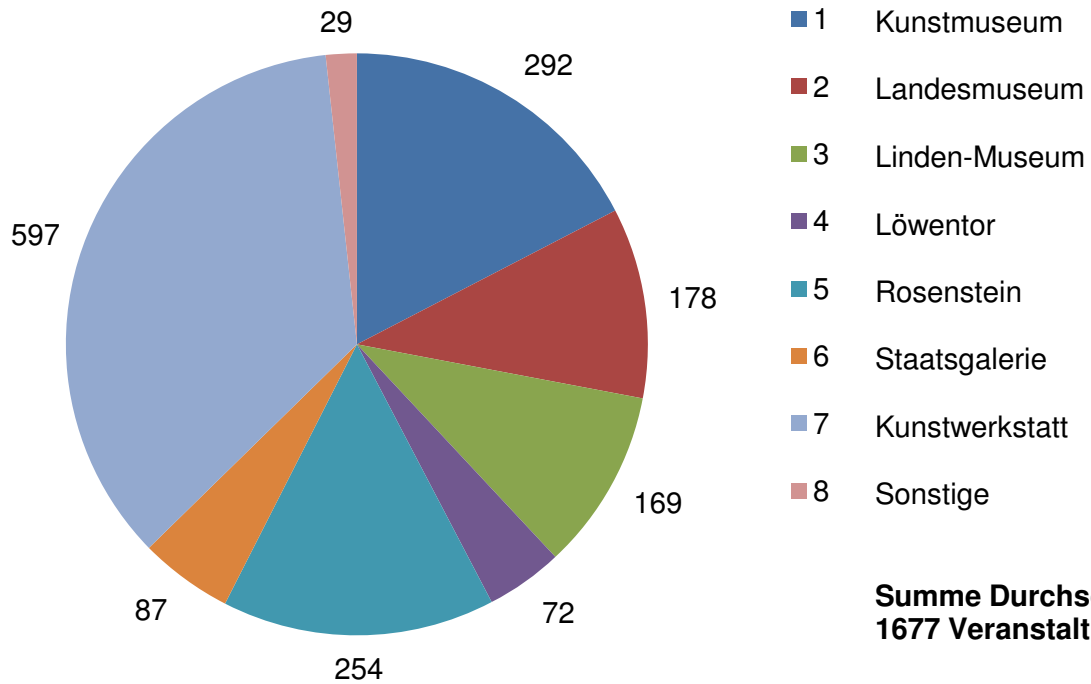


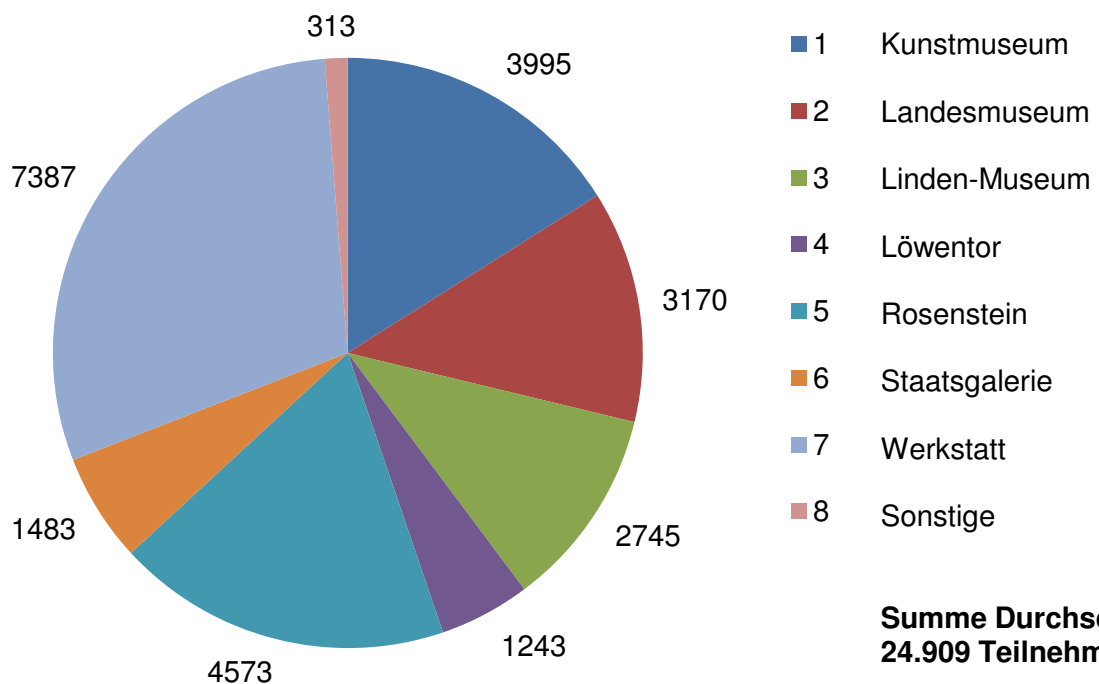
## Museen und Werkstatt - Veranstaltungen

Durchschnitt Jahre 2008 - 2012



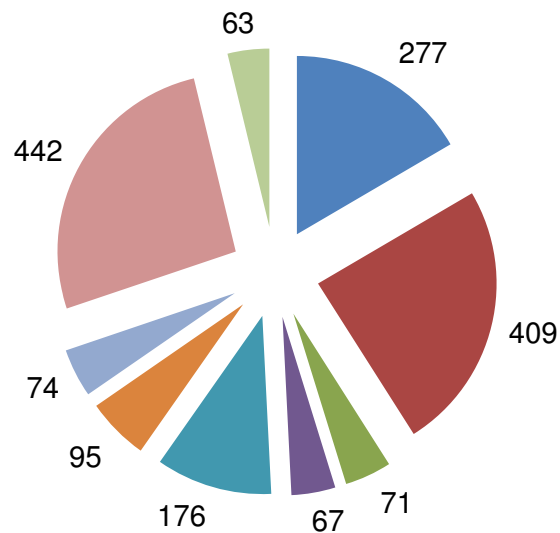
## Museen und Werkstatt - Teilnehmer

Durchschnitt Jahre 2008 - 2012



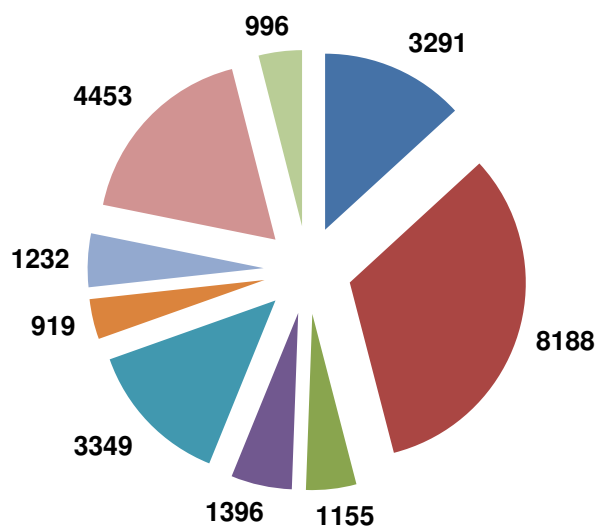
## Adressatengruppen

Veranstaltungen - Durchschnitt Jahre 2008 - 2012



- 1 Kita-Gruppen
- 2 Grundschulen
- 3 Hauptschulen
- 4 Realschulen
- 5 Gymnasien
- 6 Sonder-/Förderschulen
- 7 Berufliche Schulen
- 8 Freizeitangebote
- 9 Sonstige Gruppen

## Teilnehmer - Durchschnitt Jahre 2008 - 2012



- 1 Kinder im Vorschulalter
- 2 Grundschüler
- 3 Hauptschüler
- 4 Realschüler
- 5 Gymnasiasten
- 6 Sonder-/Förderschüler
- 7 Berufsschüler
- 8 Kinder bei Freizeitangeboten
- 9 Sonstige