



## Stuttgarter Verkehrsdaten

Die Landeshauptstadt Stuttgart ist eine der wichtigsten Verkehrsdrehscheiben Baden-Württembergs. Eingerahmt zwischen zwei Autobahnen und durchzogen von mehrspurigen Bundesstraßen liegt die „Stadt zwischen Wald und Reben“ in einem Talkessel, der die Verkehrsplaner vor keine einfachen Aufgaben stellt.

Den öffentlichen Personennahverkehr bedienen der Verkehrs- und Tarifverbund Stuttgart (VVS) mit sieben S-Bahnlinien sowie die Stuttgarter Straßenbahn AG (SSB) mit 16 Stadtbahnlinien, einer Zahnradbahn, einer Standseilbahn, einer Oldtimerlinie sowie 53 Buslinien. Das Verbundgebiet umfasst die Landeshauptstadt Stuttgart sowie die vier Nachbarlandkreise Böblingen, Esslingen, Ludwigsburg und Rems-Murr-Kreis.

Am Flughafen Stuttgart stieg die Zahl der Passagiere seit dem Jahr 2000 fast kontinuierlich um insgesamt fast 2,9 Millionen (+ 35,8 %). Bei etwa 127 500 Starts und Landungen wurden im Jahre 2017 rund 10,96 Millionen Passagiere vom Stuttgarter Flughafen befördert. Insgesamt 55 Airlines stellen eine breite Basis für den Flughafen, die auch turbulente Veränderungen vor allem bei den Günstigfliegern sehr gut kompensiert haben. Von Stuttgart aus lassen sich inzwischen 124 Flugziele direkt anfliegen.

Stuttgart ist durch seinen Hafen über die europäischen Wasserstraßen und über das Schienennetz mit den wichtigsten Wirtschaftszentren und den großen Seehäfen Europas verbunden. In nur 52 Stunden erreichen die Binnenschiffe über Neckar und Rhein die Häfen Rotterdam oder Antwerpen. Neben Binnenschiff, Eisenbahn und Lkw komplettieren ein Terminal für die Containerschiffahrt und ein Umschlagbahnhof für den kombinierten Verkehr Schiene/Straße im Stuttgarter Hafen das hochwertige Verkehrsangebot für Gewerbe, Handel und Industrie.

## Straßen- und Radverkehrsnetz in Stuttgart

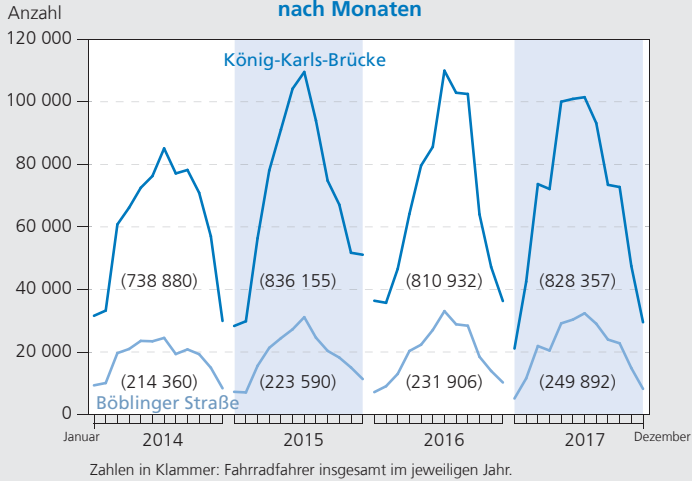
		Kilometer
<b>Straßennetz</b>	Bundesautobahnen	31
	Bundesstraßen	112
	Landesstraßen	120
	Kreisstraßen	42
	Gemeindestraßen	1071
	Verbindungsstraßen	65
	Private Straßen	9
<b>Schiennetz</b>	S-Bahn/Deutsche Bahn	214
	Stadtbahn (Gleislänge im Hauptnetz)	273
<b>Radverkehrsnetz</b>	Radwege	171
	kombinierte Geh- und Radwege	100
	Forstwege, die Radfahrer benutzen dürfen	700

## Kraftfahrzeuge in Stuttgart

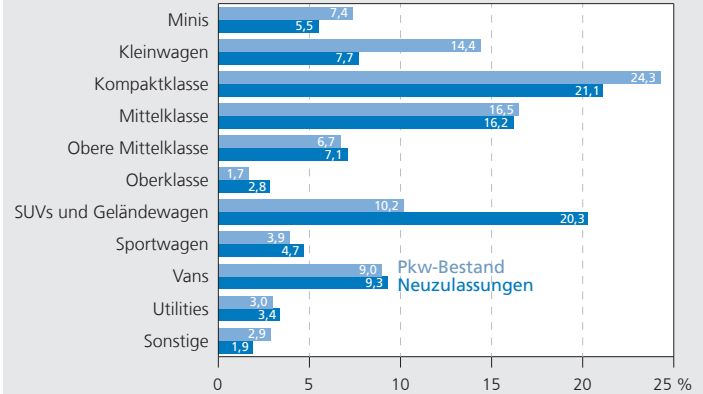
Jahr	Kraftfahrzeuge insgesamt	Davon			Pkw je 1000 Einwohner	Pkw je 1000 Haushalte	
		Personen-kraftwagen	davon				Krafträder
			gewerblich	privat			
1980	243 749	220 469	-	-	5 151	380	-
1985	265 621	238 154	-	-	8 945	432	-
1990	298 756	269 060	-	-	10 273	473	-
1995	308 953	275 149	54 155	220 994	13 697	489	933
2000	342 441	301 530	64 176	237 354	18 509	547	1 020
2005	349 726	308 917	79 460	229 457	20 227	555	1 023
2010	310 516	272 684	63 514	209 170	20 204	482	911
2015	336 235	292 720	73 446	219 274	23 079	486	913
2017	346 934	300 836	77 187	223 649	24 169	492	923

Ab 2007 nur noch angemeldete Fahrzeuge ohne vorübergehende Stilllegungen/Außerbetriebsetzungen

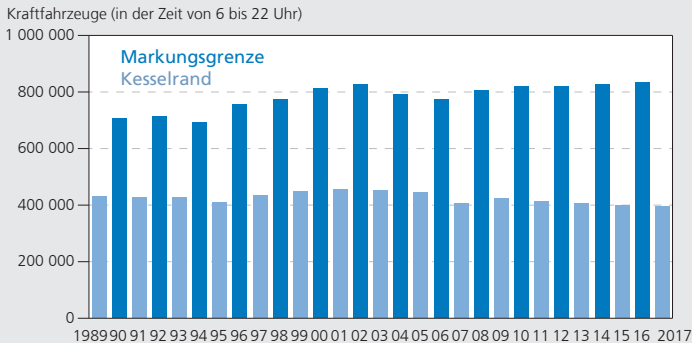
### Fahrradfahrer an der König-Karls-Brücke und Böblinger Straße nach Monaten



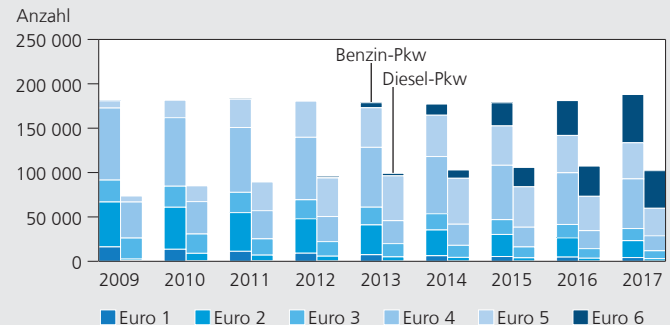
### Personenkraftwagen nach Fahrzeugklassen 2017



## Verkehrszählungen an der Markungsgrenze und am Kesselrand



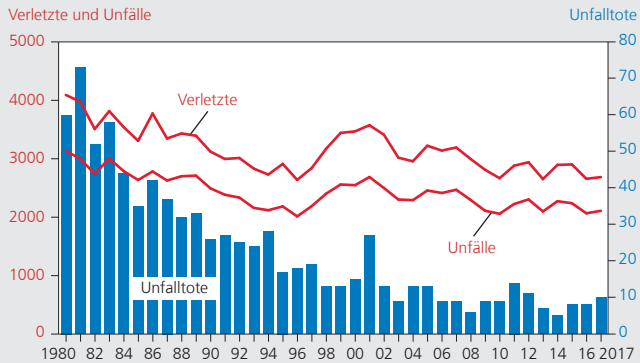
### Personenkraftwagen nach Emissionsgruppen



## Unfallursachen bei Straßenverkehrsunfällen in Stuttgart

Jahr	Unfallursache durch ...					
	Fahrzeugführer	darunter durch ...		Fehlverhalten der Fußgänger	schlechte Straßenverhältnisse	sonstige Unfallursachen
		Alkoholmißbrauch	nicht angepasste Geschwindigkeit			
1980	13 286	1 044	2 669	640	817	208
1985	7 495	601	1 391	476	507	159
1990	7 466	510	1 123	438	298	173
1995	4 525	614	693	328	228	95
2000	4 773	517	701	265	168	104
2005	4 103	395	529	232	162	76
2010	3 399	246	287	161	203	94
2015	3 639	256	291	122	105	78
2017	3 483	238	274	143	116	67

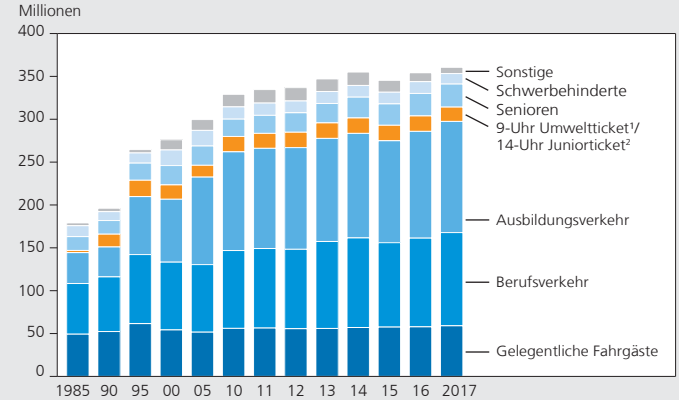
## Straßenverkehrsunfälle mit Personenschaden in Stuttgart



## Verunglückte Personen nach dem benutzten Verkehrsmittel

Jahr	Straßenverkehrsunfälle insgesamt	Verunglückte Verkehrsteilnehmer insgesamt	Verunglückte Verkehrsteilnehmer von ...				
			Personenkraftwagen	Krafträder	Fahrräder	Fußgänger	sonstige
1985	5 773	3 341	1 813	489	400	510	129
1990	5 685	3 148	1 913	260	362	452	161
1995	3 331	2 928	1 920	284	263	333	128
2000	3 716	3 483	2 266	365	325	350	177
2005	3 360	3 235	1 990	334	421	317	173
2010	2 852	2 675	1 603	297	343	292	140
2014	3 039	2 899	1 692	374	374	294	159
2015	3 045	2 910	1 671	403	401	239	196
2016	2 892	2 664	1 577	316	381	254	136
2017	2 881	2 695	1 489	359	437	265	145

## Beförderte Personen im Verkehrs- und Tarifverbund Stuttgart (VVS)



<sup>1</sup> Bis zum Jahr 2005 Pass Orange.

<sup>2</sup> Bis zum Jahr 2005 Pass Orange Junior.

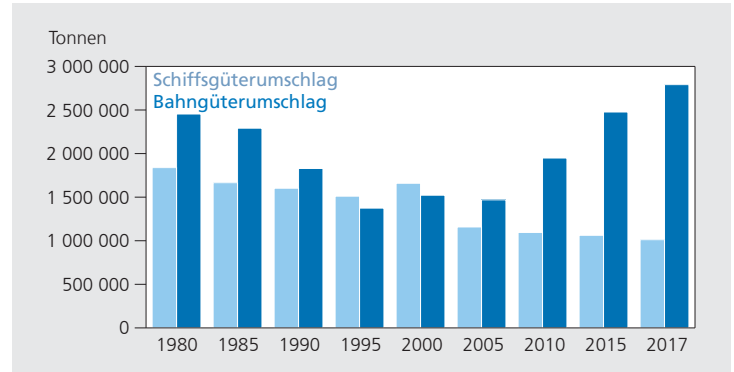
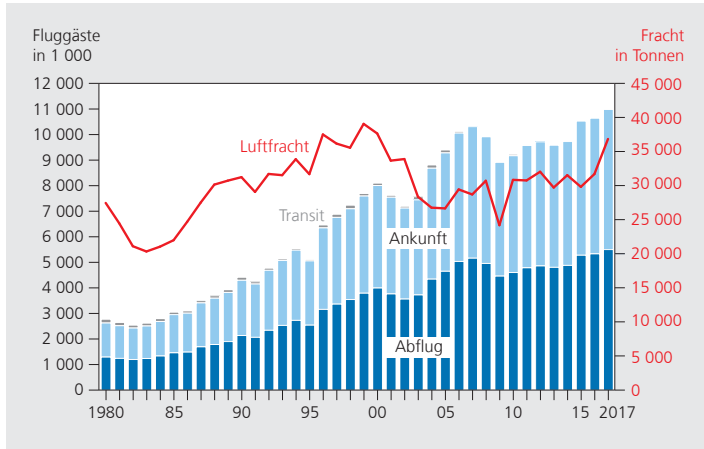
## Bahnverbindungen ab Stuttgart

Bahnverbindungen ab Stuttgart		2018		
Zielregion	Zielbahnhof	Bahnkilometer <sup>1</sup> ab Stuttgart	Schnellste Verbindung <sup>2</sup> (h:min)	Direktverbindungen je Tag <sup>2</sup>
Baden-Württemberg	Karlsruhe	91 km	0:36	29
	Ulm	94 km	0:54	49
	Heidelberg	115 km	0:39	27
	Mannheim	132 km	0:37	32
	Konstanz	207 km	2:31	2
Freiburg im Breisgau	226 km	1:49	1	
Deutschland	Nürnberg	200 km	2:11	15
	Frankfurt (M)	203 km	1:17	26
	München	241 km	2:12	30
	Köln (Hbf oder Messe)	396 km	2:00	13
	Düsseldorf	437 km	2:29	12
	Essen	481 km	2:58	12
	Erfurt	485 km	3:35	8
	Dortmund	502 km	3:22	10
	Leipzig	524 km	4:18	7
	Hannover	556 km	3:42	7
	Dresden <sup>3</sup>	593 km	5:45	14
Bremen	680 km	6:39	3	
Berlin	705 km	5:37	7	
Hamburg	723 km	5:11	7	
International	Zürich	240 km	2:56	8
	Paris	617 km	3:11	5
	Wien <sup>3</sup>	682 km	6:38	12

<sup>1</sup>Entfernungsberechnung der DB.

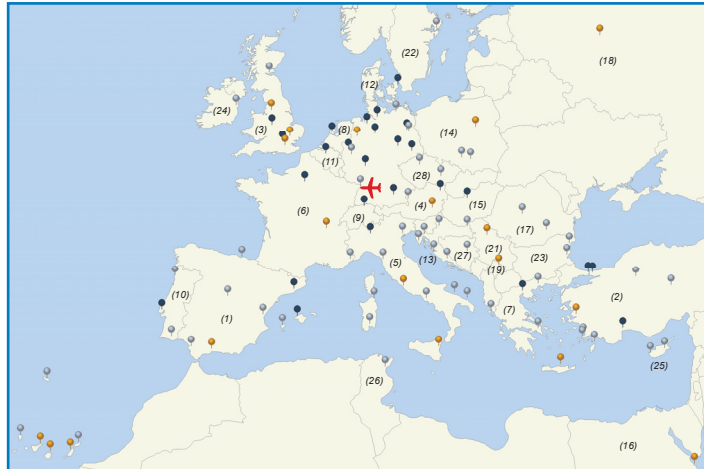
<sup>2</sup>Erhoben wurden die Mo-Do verfügbaren Direktverbindungen in der ersten vollständigen Woche im Juli.

<sup>3</sup>Nur Verbindungen mit einem Umstieg.



Beladene Schiffe, Eisenbahnwagen u. Container-Umschlag im Hafen Stuttgart

Auswahl der Flugverbindungen ab Stuttgart



**Flughäfen mit mehr als 50 Anflügen aus Stuttgart pro Jahr**

- 50 bis 250 Anflüge aus Stuttgart
- 251 - 500 Anflüge aus Stuttgart
- mehr als 500 Anflüge aus Stuttgart

**Flughafen Stuttgart**

**Länder mit mehr als 50 Anflügen aus Stuttgart pro Jahr (ohne USA und Kapverden)**

**Anzahl der Anflüge ab Stuttgart (Zahl in eckiger Klammer)**

(1) Spanien [5723]	(9) Schweiz [1817]	(17) Rumänien [462]	(25) Zypern [119]
(2) Türkei [4257]	(10) Portugal [1131]	(18) Russland/Europa [380]	(26) Tunesien [96]
(3) Ver. Königreich [3517]	(11) Belgien [775]	(19) Kosovo [375]	(27) Bosnien u. Herzegowina [70]
(4) Österreich [2807]	(12) Dänemark [753]	(20) USA [364]	(28) Kap Verde [51]
(5) Italien [2679]	(13) Kroatien [730]	(21) Serbien [334]	
(6) Frankreich [2197]	(14) Polen [710]	(22) Schweden [307]	
(7) Griechenland [2163]	(15) Ungarn [622]	(23) Bulgarien [227]	
(8) Niederlande [1956]	(16) Ägypten [509]	(24) Irland [210]	

Jahr	Beladene Schiffe insg.	Davon		Beladene Eisenbahnwagen insg.	Davon		Containerumschlag
		Ankunft	Abgang		Ankunft	Abgang	
Anzahl							
1980	2 460	2 305	155	49 202	44 138	5 064	
1985	2 154	1 899	255	46 135	42 725	3 410	
1990	1 810	1 393	417	36 180	33 950	2 230	
1995	1 406	974	432	26 788	25 011	1 777	
2000	1 603	1 051	552	29 244	28 109	1 135	15 093
2005	1 216	793	423	31 980	27 245	4 735	28 963
2010	1 103	689	414	49 530	35 086	14 444	50 192
2015	1 166	599	567	54 748	37 385	17 363	87 497
2017	1 011	569	442	64 719	37 903	26 816	91 360

So erreichen Sie uns:

Landeshauptstadt Stuttgart  
**Statistisches Amt**  
 Eberhardstraße 39  
 70173 Stuttgart  
 E-Mail: [poststelle.12@stuttgart.de](mailto:poststelle.12@stuttgart.de)  
 Telefax 0711 216-98570

– Bürgerservice Statistik –  
 Telefon 0711 216-98587  
 Öffnungszeiten:  
 Mo-Fr 9:00 - 13:00 Uhr

**Herausgeberin:** Landeshauptstadt Stuttgart, Statistisches Amt;  
 verantwortlich: Thomas Schwarz; Text, Tabellen und Karten: Uwe Dreizler;  
 Grafiken und Gestaltung: Marco Palma.  
 Foto: © sp4764 - Fotolia.com

**Quellen:** Landeshauptstadt Stuttgart (Statistisches Amt, Amt für Stadtplanung und Stadterneuerung, Tiefbauamt); Statistisches Landesamt Baden-Württemberg; Statistisches Bundesamt; Stuttgarter Straßenbahnen AG (SSB); Verkehrs- und Tarifverbund Stuttgart GmbH (VVS); Flughafen Stuttgart GmbH; Hafen Stuttgart GmbH.