



# Anlage 2

## Baustellenflächen




**BE1, BE16 Staatsgalerie**  
Baubüros, Baugeräte, Lagerflächen

**BSA, BSD, BSE**  
Bastraßen (LKW-Verkehr) auf  
Geländehöhe

**F1, F2**  
Vertikale Förderung von Tunnelaushub  
u. Materialtransport Fildertunnel /  
Tunnel Ri. Wangen  
Förderbrücke über Willy-Brandt-Straße

**S3**  
Umschlag von Förderbrücke auf LKW

### Legende:

-  Übergeordnete Bastraße
-  Übergeordnete BE-Flächen
-  Bastraße und sonstige BE-Flächen

