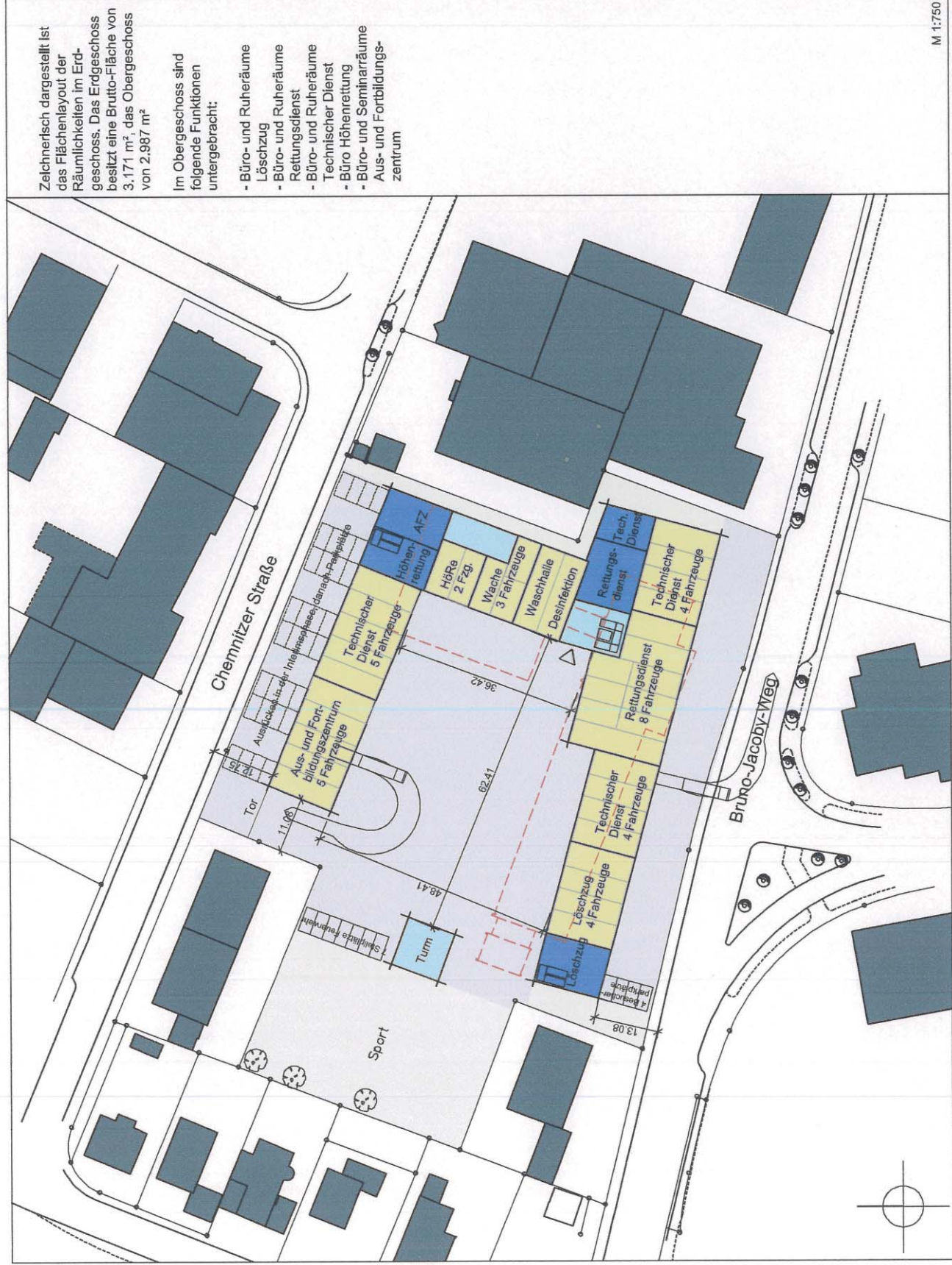


# 5.1.1 ERSATZNEUBAU FW 5 TRÄNKE, Varianten B 1, EG

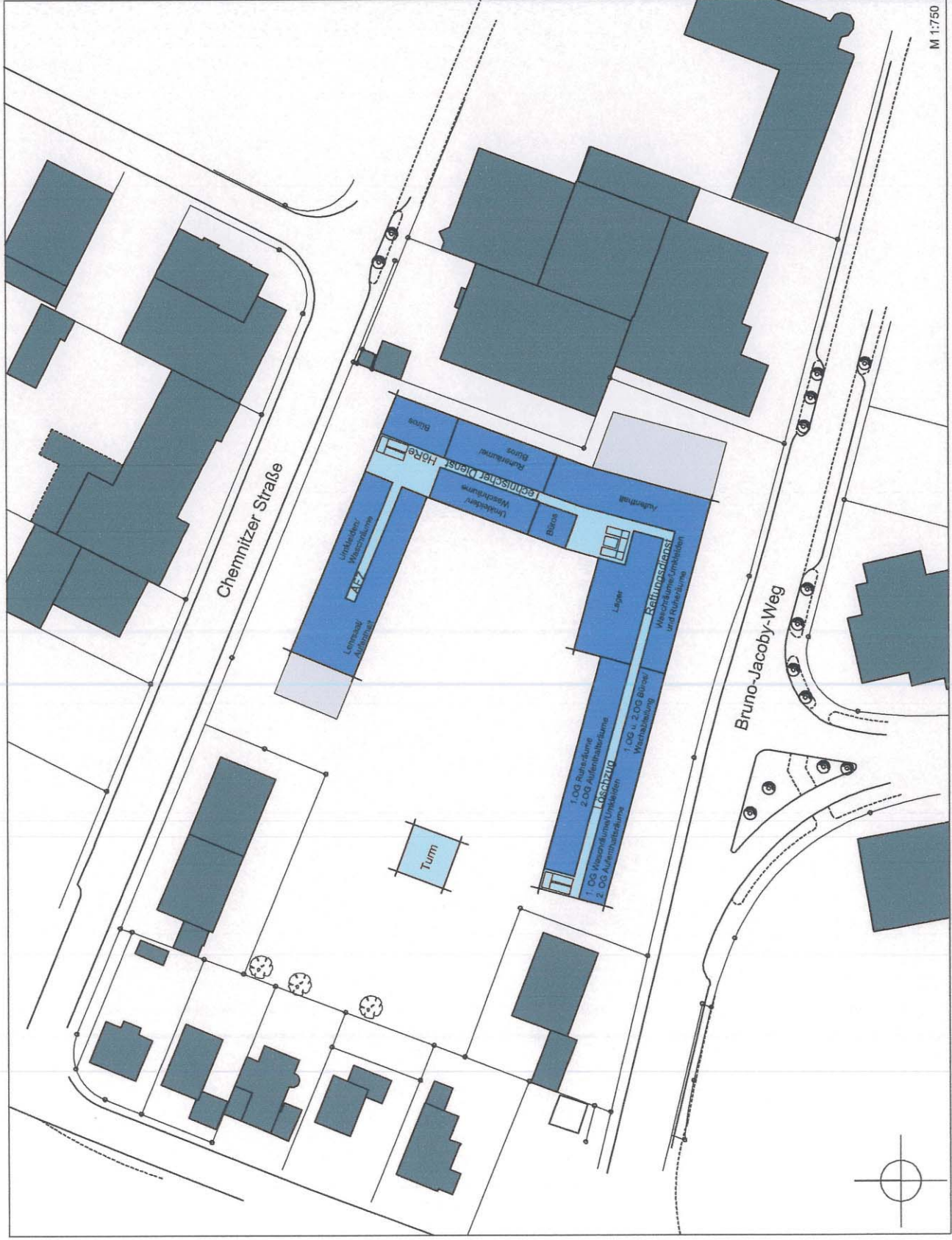


Zeichnerisch dargestellt ist das Flächenlayout der Räumlichkeiten im Erdgeschoss. Das Erdgeschoss besitzt eine Brutto-Fläche von 3.171 m<sup>2</sup>, das Obergeschoss von 2.987 m<sup>2</sup>

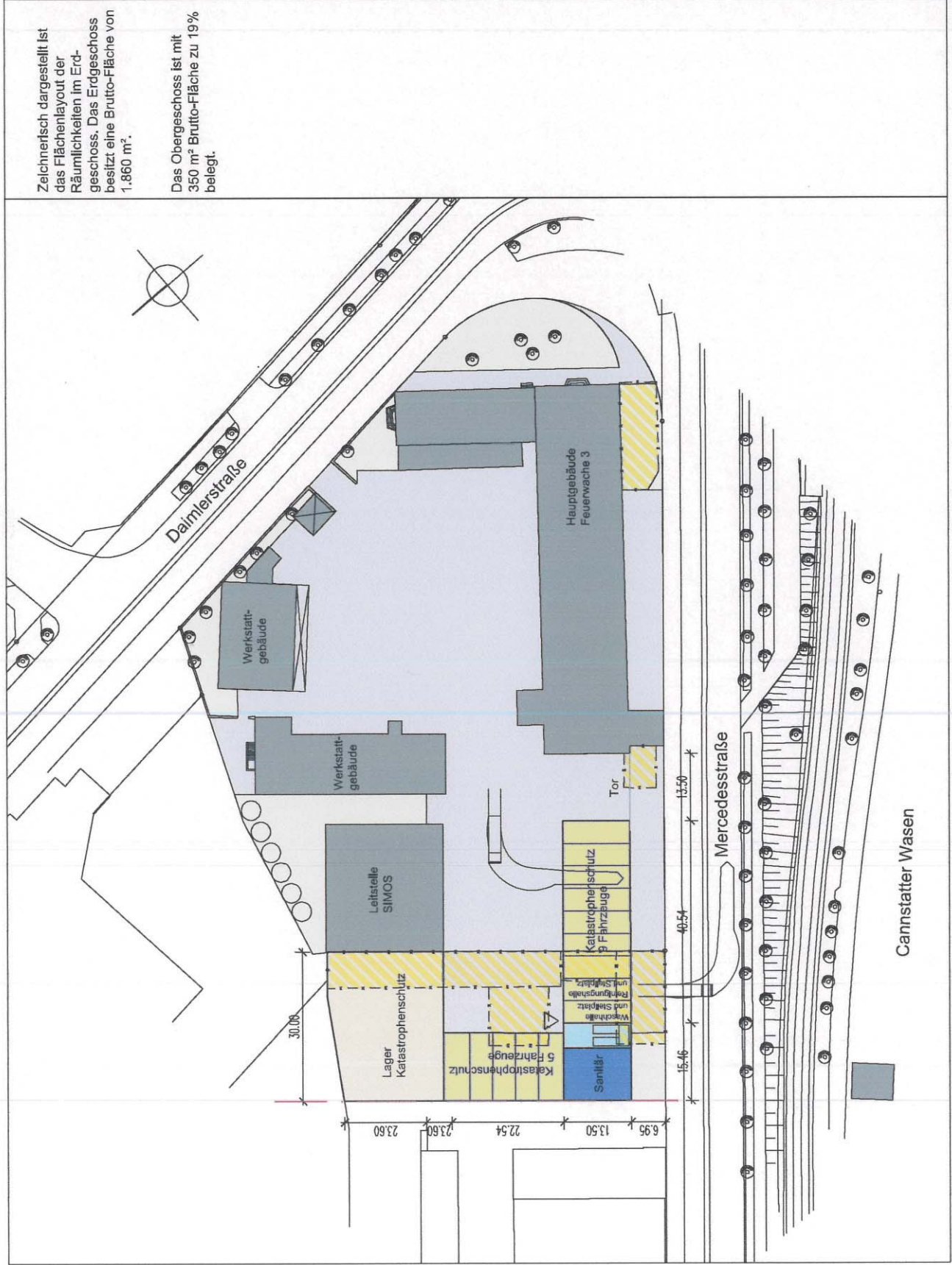
Im Obergeschoss sind folgende Funktionen untergebracht:

- Büro- und Ruheräume
- Löschzug
- Büro- und Ruheräume
- Rettungsdienst
- Büro- und Ruheräume
- Technischer Dienst
- Büro Höhenrettung
- Büro- und Seminarräume
- Aus- und Fortbildungszentrum

# 5.1.1 ERSATZNEUBAU FW 5 TRÄNKE, Varianten B 1, OG



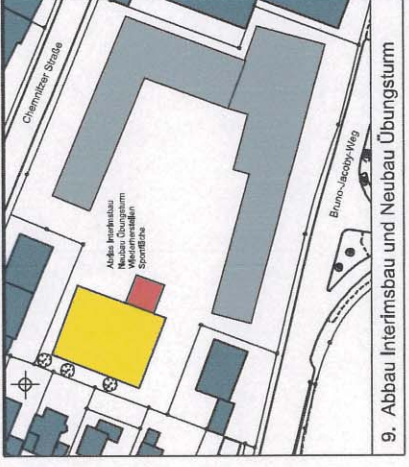
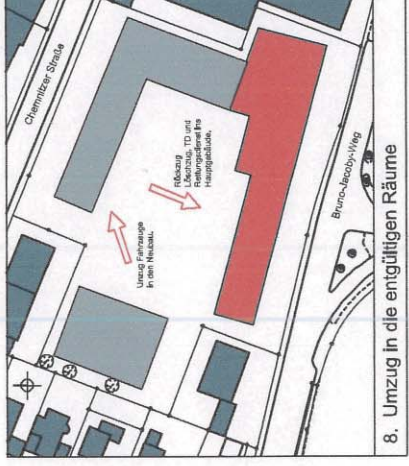
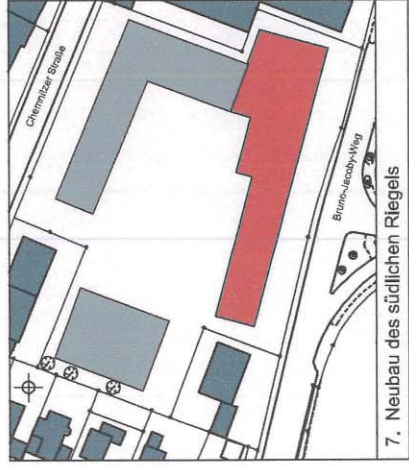
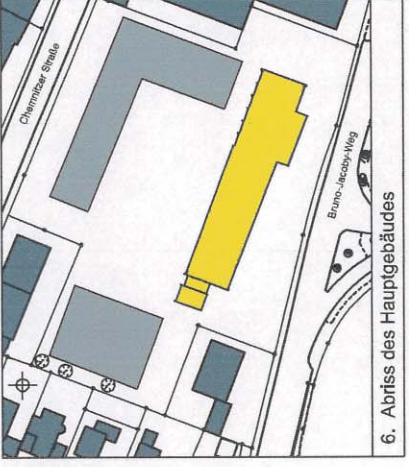
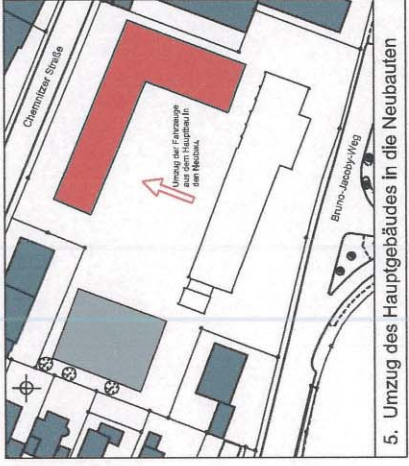
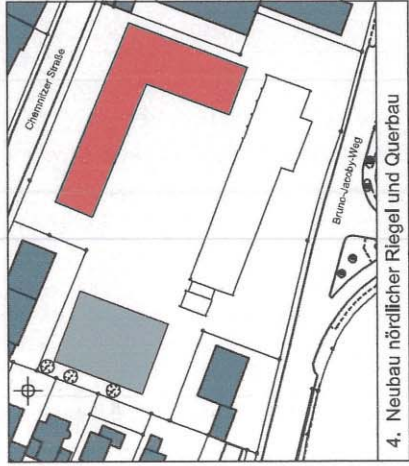
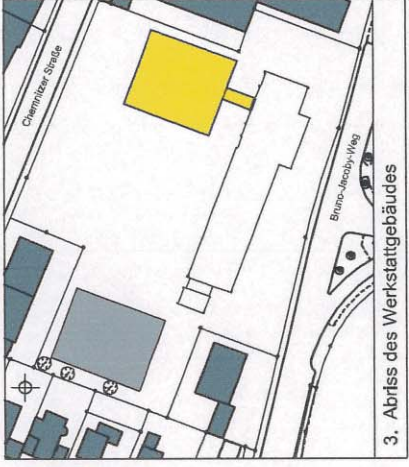
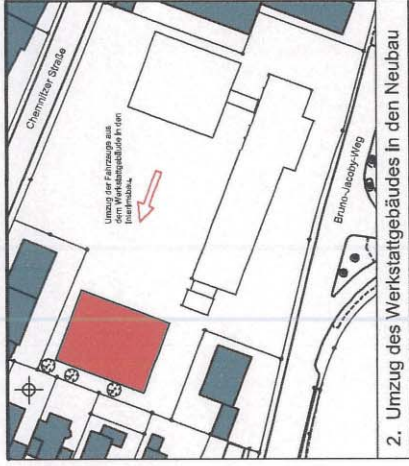
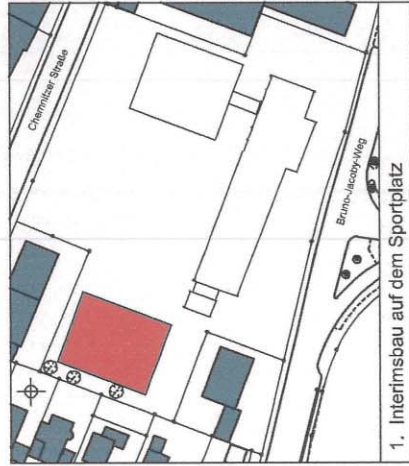
### 3.6.1 ERWEITERUNGSBAU FW 3 Variante B1, Katastrophenschutzzentrum



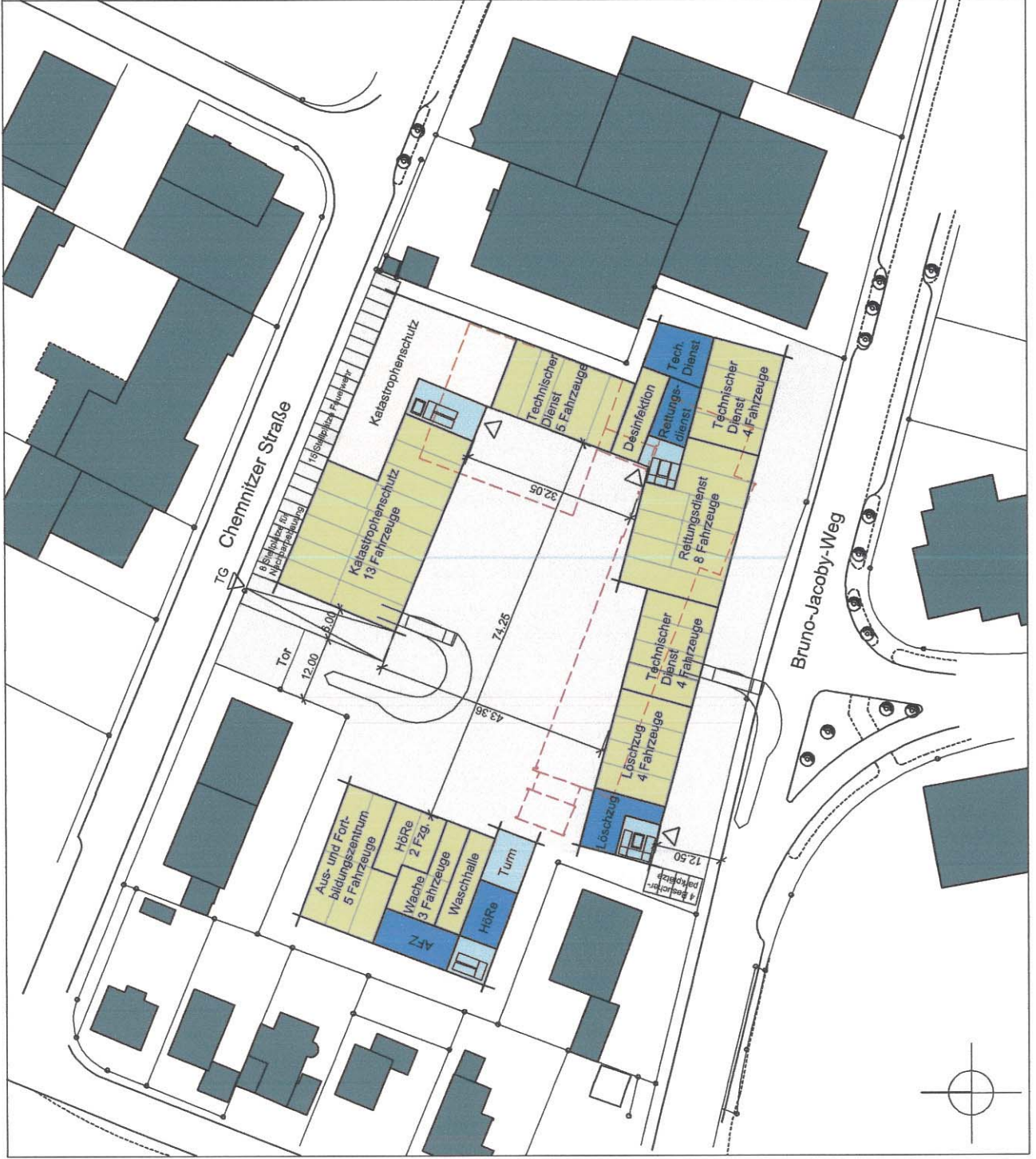
Zeichnerisch dargestellt ist das Flächenlayout der Räumlichkeiten im Erdgeschoss. Das Erdgeschoss besitzt eine Brutto-Fläche von 1.860 m<sup>2</sup>.

Das Obergeschoss ist mit 350 m<sup>2</sup> Brutto-Fläche zu 19% belegt.

# 5.1.1 ERSATZNEUBAU FW 5 TRÄNKE, Varianten B 1, Bauphasenplan



## 5.2.1 ERSATZNEUBAU FW 5 TRÄNKE, Variante B 2, EG



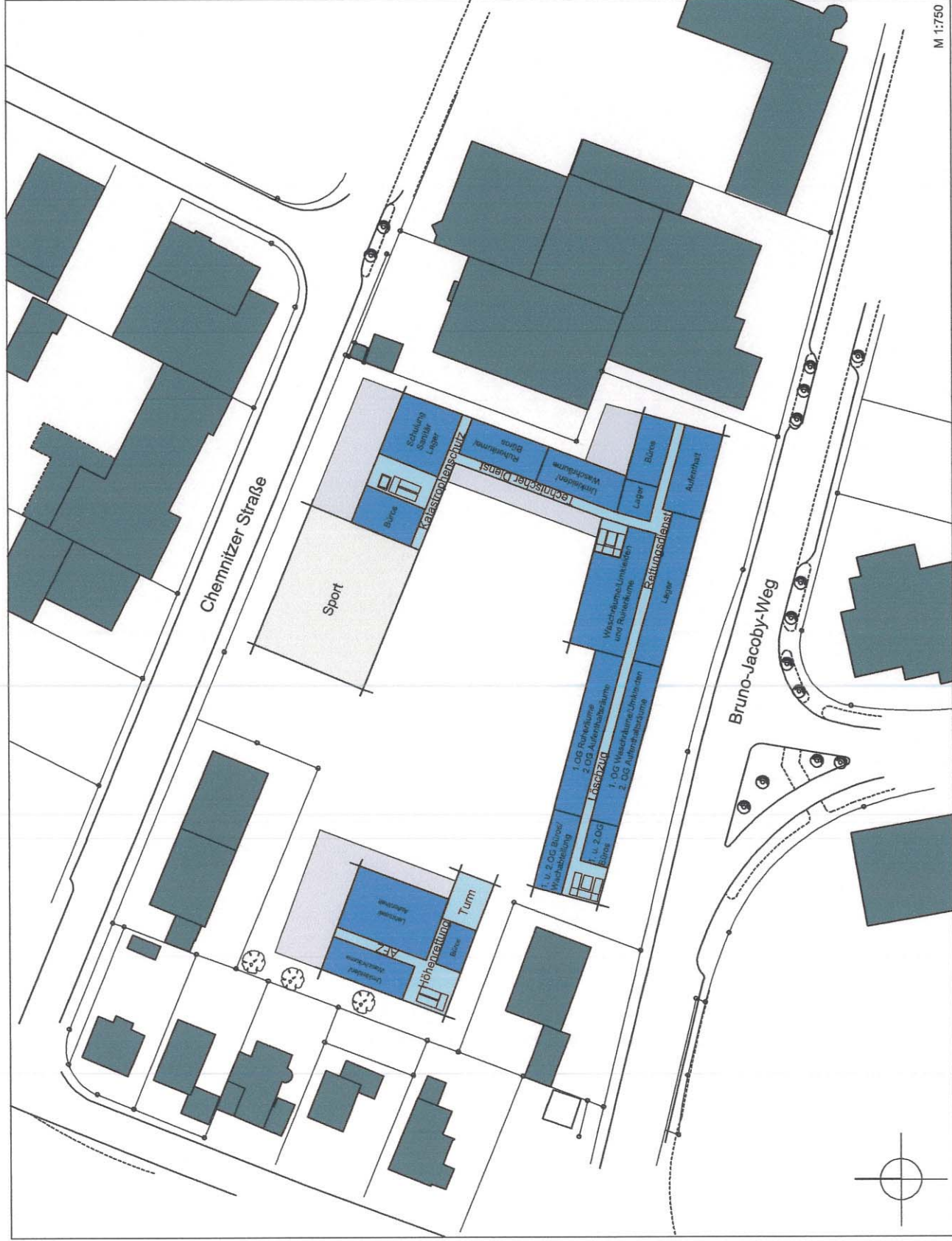
Zeichnerisch dargestellt ist das Flächenlayout der Räumlichkeiten im Erdgeschoss. Das Erdgeschoss besitzt eine Brutto-Fläche von 4.686 m<sup>2</sup>, das Obergeschoss von 3.400 m<sup>2</sup>.

Im Obergeschoss sind folgende Funktionen untergebracht:

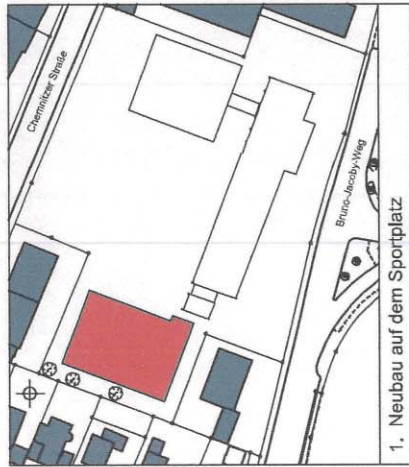
- Büro- und Ruheräume
- Löschzug
- Büro- und Ruheräume
- Rettungsdienst
- Büro- und Ruheräume
- Technischer Dienst
- Büro Höhenrettung
- Büro- und Seminarräume
- Aus- und Fortbildungszentrum

Für die PKW-Stellplätze und die Technikflächen wird ein Untergeschoss mit ca. 600 m<sup>2</sup> Brutto-Fläche benötigt.

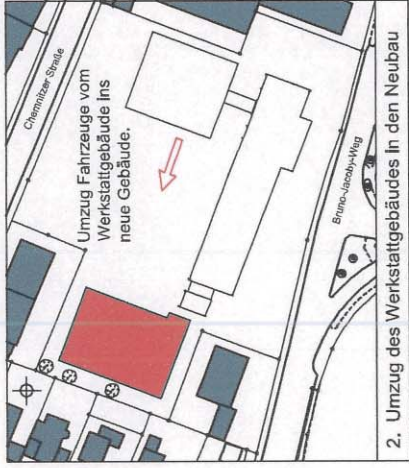
# 5.2.1 ERSATZNEUBAU FW 5 TRÄNKE, Variante B 2, OG



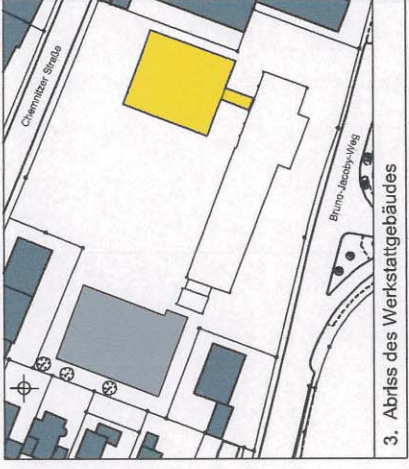
# 5.2.1 ERSATZNEUBAU FW 5 TRÄNKE, Variante B 2, Bauphasenplan



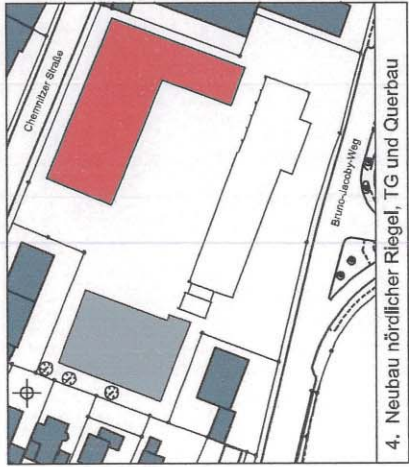
1. Neubau auf dem Sportplatz



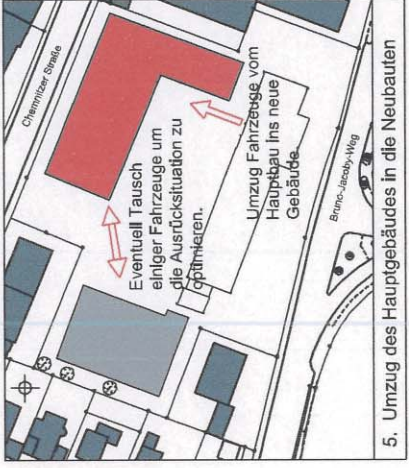
2. Umzug des Werkstattgebäudes in den Neubau



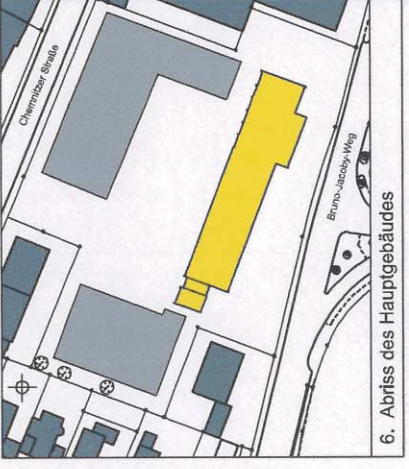
3. Abriss des Werkstattgebäudes



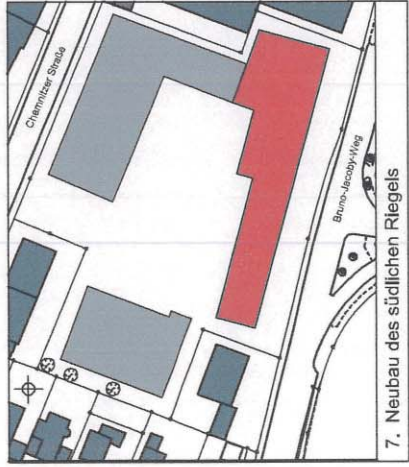
4. Neubau nördlicher Riegel, TG und Querbau



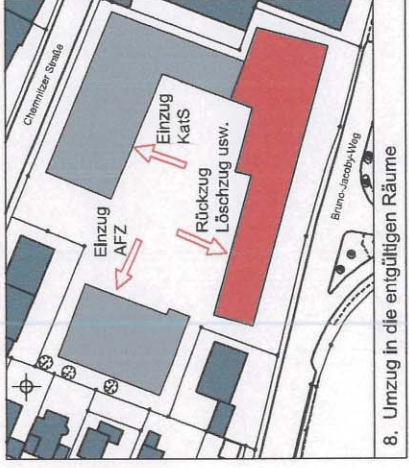
5. Umzug des Hauptgebäudes in die Neubauten



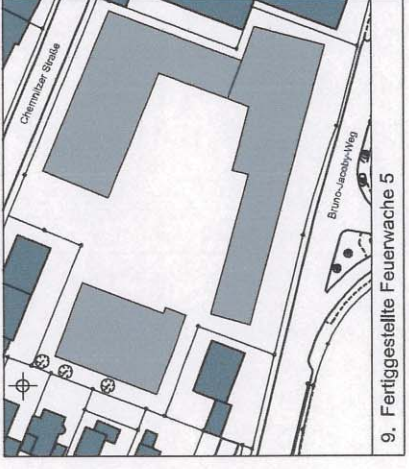
6. Abriss des Hauptgebäudes



7. Neubau des südlichen Riegels



8. Umzug in die entgültigen Räume



9. Fertiggestellte Feuerwache 5

# 5.3.2 NEUBAU FW 5 SIGMARINGERSTRASSE, Variante B 3, ALTERNATIVE 1



Zeichnerisch dargestellt ist das Flächenlayout der Räumlichkeiten im Erdgeschoss. Das Erdgeschoss besitzt eine Brutto-Fläche von 5.300 m<sup>2</sup>.

Das Obergeschoss wird in ein 1.OG mit 1.970 m<sup>2</sup> und ein 2.OG mit 1.130 m<sup>2</sup> aufgeteilt.

Im Obergeschoss sind folgende Funktionen untergebracht:

- Büro- und Ruheräume
- Löschzug
- Büro- und Ruheräume
- Rettungsdienst
- Büro- und Ruheräume
- Technischer Dienst
- Büro Höhenrettung
- Büro- und Seminarräume
- Aus- und Fortbildungszentrum

Für die Unterbringung der Sportfläche und der Parkplätze werden die Flurstücke Nr. 4500 und Nr. 4501/2 benötigt.



### 5.3.2 NEUBAU FW 5 SIGMARINGERSTRASSE, Variante B 3, ALTERNATIVE 2



Zeichnerisch dargestellt ist das Flächenlayout der Räumlichkeiten im Erdgeschoss. Das Erdgeschoss besitzt eine Brutto-Fläche von 4.690 m<sup>2</sup>, das Obergeschoss von 3.360 m<sup>2</sup>

Im Obergeschoss sind folgende Funktionen untergebracht:

- Büro- und Ruheräume
- Löschzug
- Büro- und Ruheräume
- Rettungsdienst
- Büro- und Ruheräume
- Technischer Dienst
- Büro Höhenrettung
- Büro- und Seminarräume
- Aus- und Fortbildungszentrum

Für die Unterbringung der Sportfläche und der Parkplätze werden die Flurstücke Nr. 4500 und Nr. 4501/2 benötigt.

# 5.4.2 NEUBAU FW 5 BOPSERÄCKER, Variante B 4, ALTERNATIVE 1



Zeichnerisch dargestellt ist das Flächenlayout der Räumlichkeiten im Erdgeschoss. Das Erdgeschoss besitzt eine Brutto-Fläche von 4.686 m<sup>2</sup>, das Obergeschoss von 3.400 m<sup>2</sup>

Im Obergeschoss sind folgende Funktionen untergebracht:

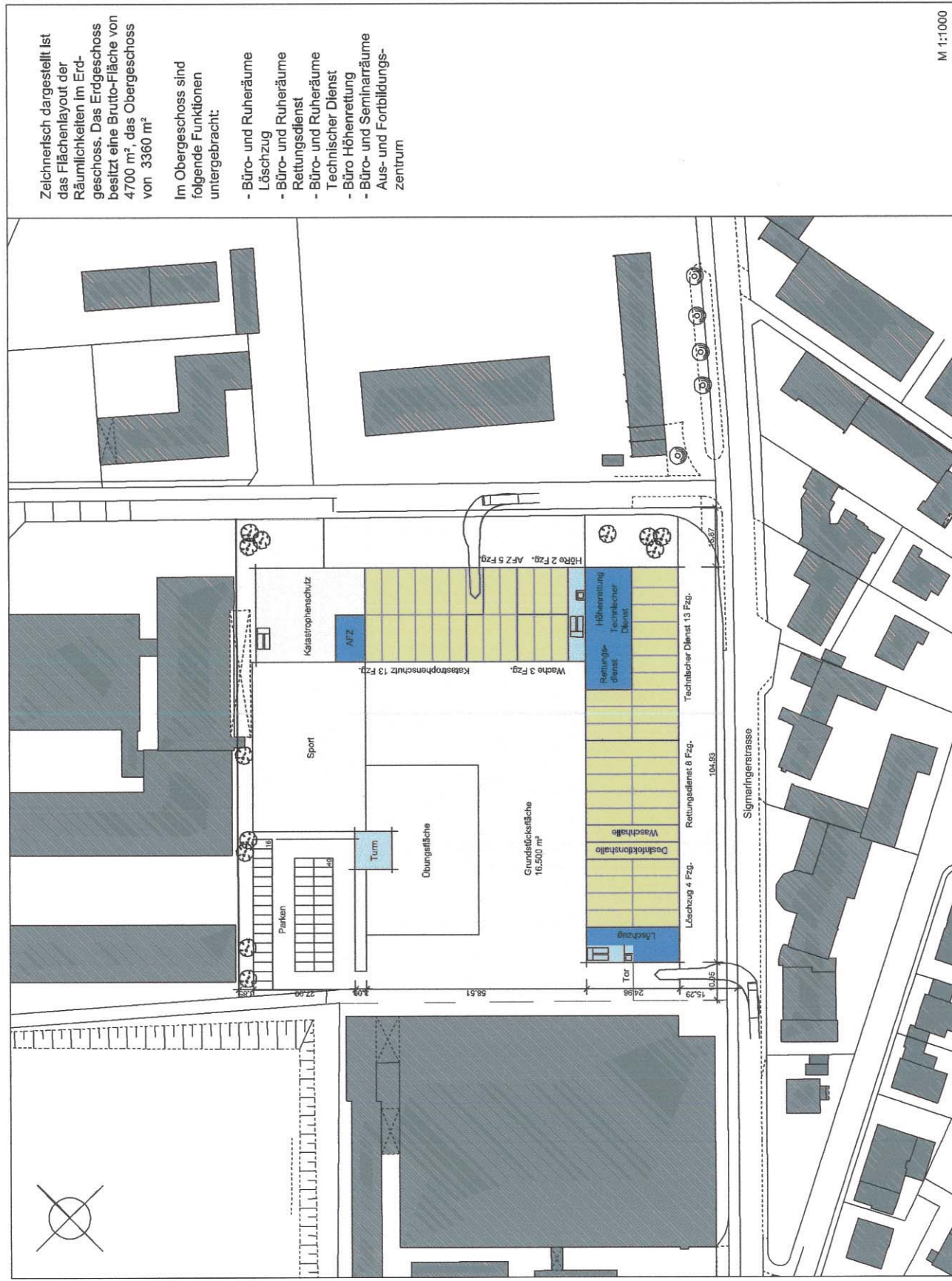
- Büro- und Ruheräume
- Löschzug
- Büro- und Ruheräume
- Rettungsdienst
- Büro- und Ruheräume
- Technischer Dienst
- Büro Höhenrettung
- Büro- und Seminarräume
- Aus- und Fortbildungszentrum

M 1:1000

## 5.4.2 NEUBAU FW 5 BOPSERÄCKER, Variante B 4, ALTERNATIVE 2



# 5.5.1 NEUBAU FW 5 HANSA-AREAL, Variante B 5, ALTERNATIVE 1

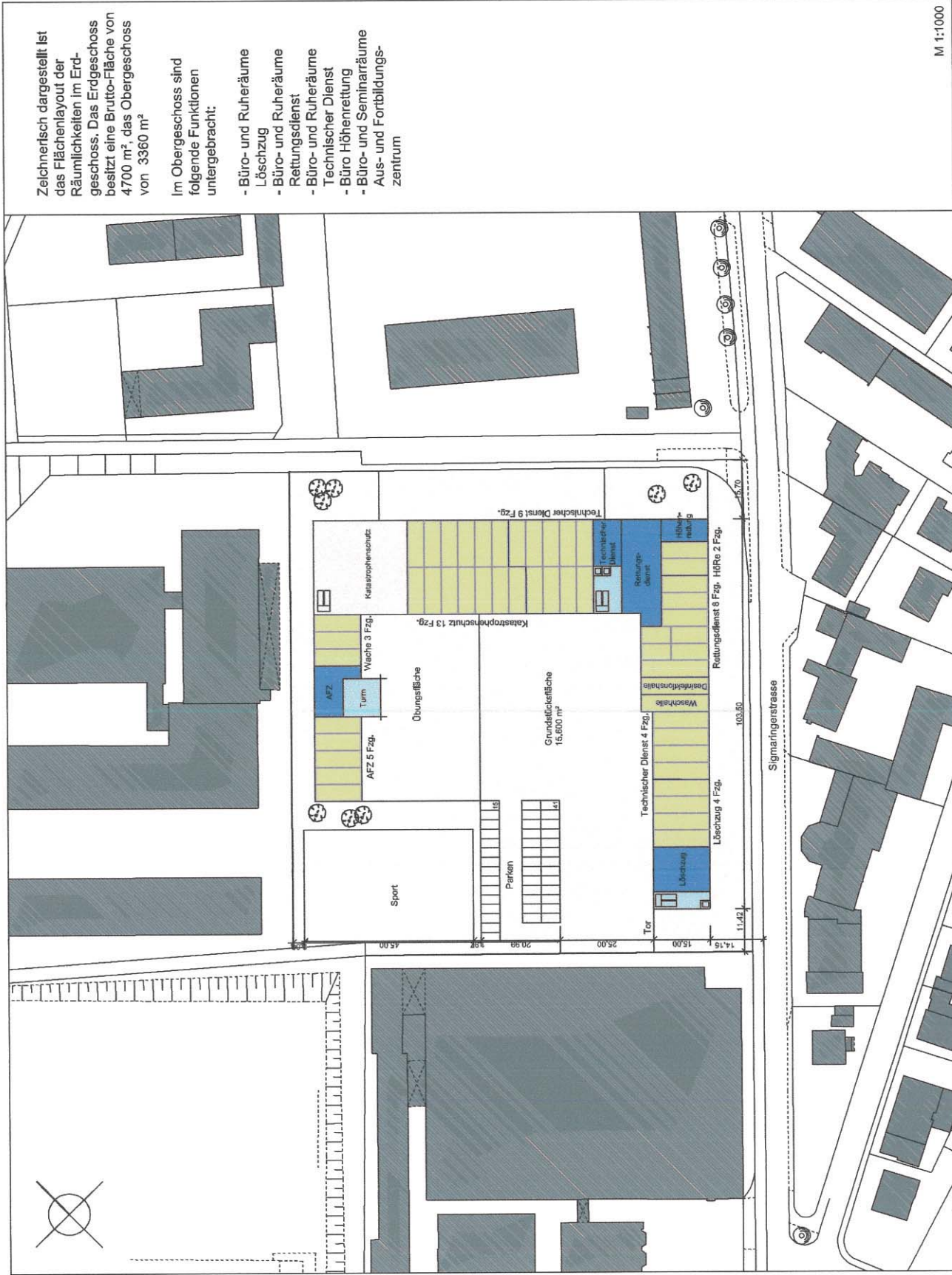


Zeichnerisch dargestellt ist das Flächenlayout der Räumlichkeiten im Erdgeschoss. Das Erdgeschoss besitzt eine Brutto-Fläche von 4700 m<sup>2</sup>, das Obergeschoss von 3360 m<sup>2</sup>.

Im Obergeschoss sind folgende Funktionen untergebracht:

- Büro- und Ruheräume
- Löschzug
- Büro- und Ruheräume
- Rettungsdienst
- Büro- und Ruheräume
- Technischer Dienst
- Büro Höhenrettung
- Büro- und Seminarräume
- Aus- und Fortbildungszentrum

# 5.5.1 NEUBAU FW 5 HANSA-AREAL, Variante B 5, ALTERNATIVE 2



Zeichnerisch dargestellt ist das Flächenlayout der Räumlichkeiten im Erdgeschoss. Das Erdgeschoss besitzt eine Brutto-Fläche von 4700 m², das Obergeschoss von 3360 m²

Im Obergeschoss sind folgende Funktionen untergebracht:

- Büro- und Ruheräume
- Löschzug
- Büro- und Ruheräume
- Rettungsdienst
- Büro- und Ruheräume
- Technischer Dienst
- Büro Höhenrettung
- Büro- und Seminarräume
- Aus- und Fortbildungszentrum

M 1:1000