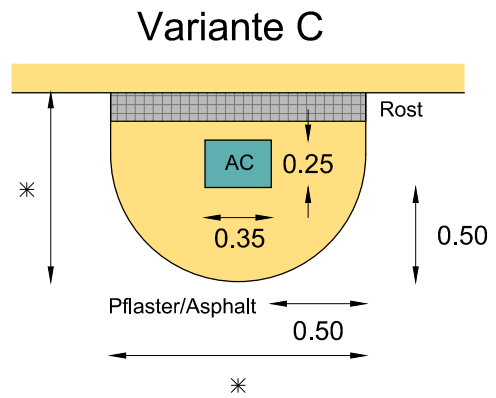
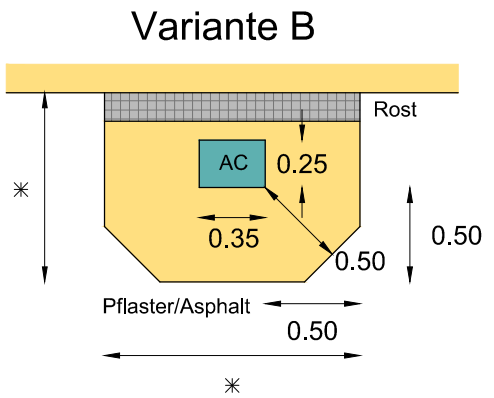
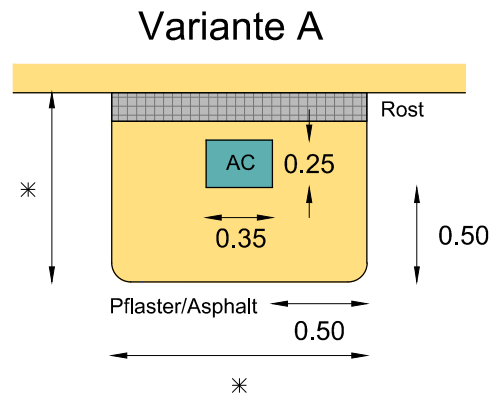


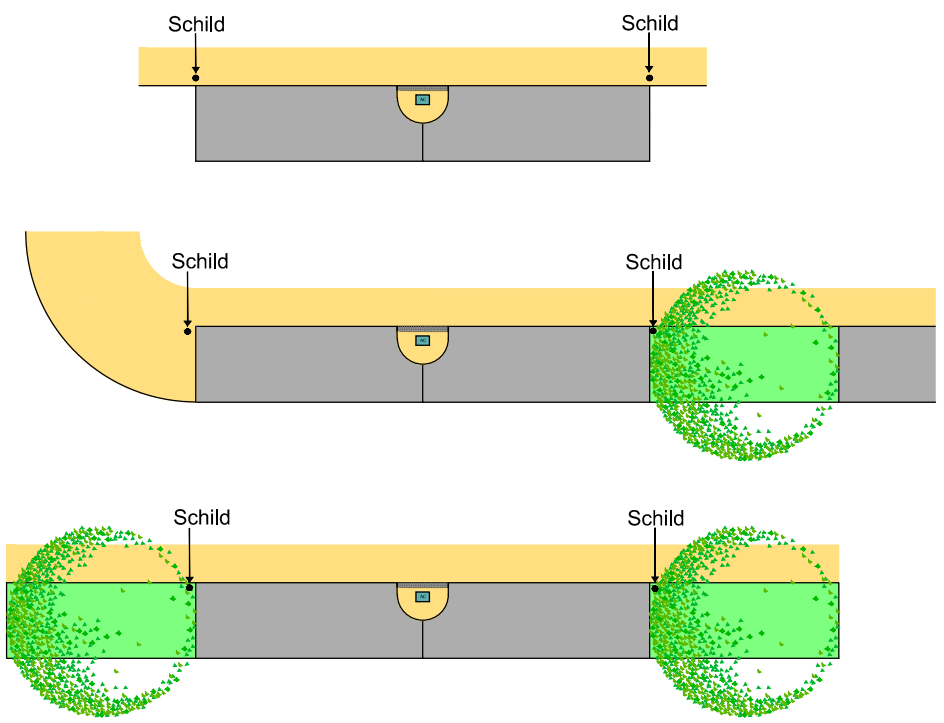
Detail Gehwegnase Normallader AC (Schemazeichnung)



* variiert, je nach Größe der Ladesäule

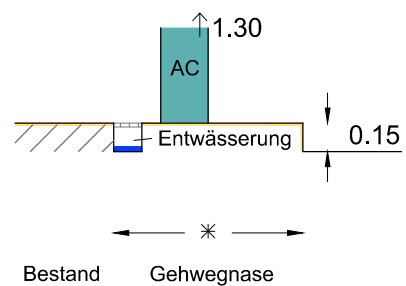
Maßstab 1:20

Beschilderung Varianten / Prüfung im Einzelfall



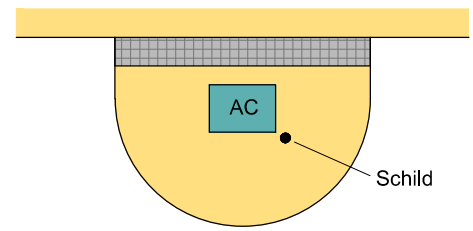
Maßstab 1:100

Schnitt Gehwegnase




Maßstab 1:20

Standort mit einfacher Beschilderung (Pilot)



Maßstab 1:20

STUTTGART  Amt für Stadtplanung und Wohnen	
Abteilung Verkehrsplanung und Stadtgestaltung	
Schemazeichnung	Plan Nr. 4_19_AC
Gehwegnasen für Normallader (AC)	Datum: 17.03.2020
Planung	Maßstab:
Bearbeitet: Mä/Mos	Abteilungsleiter: Oehler
	Amtsleiter: Dr.-Ing. Kron
	Geändert: 02.06.2020